



Foto: Gonny Sleurink-Dirkmaat

VOORWOORD

Beste leden,

De meteorologische zomer is alweer voorbij. Na een erg warme juni is de zomer wel wat in het slop geraakt. Wel genoeg dagen boven de 20 graden, maar standvastig zomerweer was het niet. Dankzij de regen zagen veel tuinen er prachtig groen en kleurig uit. Als de slakken tenminste niet huis hielden. Geleidelijk aan duiken we nu de herfst in, maar eerst kunnen we nog van een prachtige nazomer genieten. De dahlia's en de herfstanemonen bloeien prachtig en de druiven rijpen in de nazomerzon.

We hebben gelukkig deze zomer nog twee keer een tuinenreis kunnen maken. Beide keren naar Friesland. In deze "Natuurlijk Kontakt" kunt u lezen wat er allemaal te zien en te beleven was.

Nu we nog steeds last hebben van het coronavirus zijn er helaas de komende tijd nog geen lezingen. Maar er komt wel wat aan! Groei & Bloei Kampen bestaat in november 100 jaar! En dat moet natuurlijk gevierd worden. Als het maar even kan willen we dat op 13 december doen. Noteert u deze datum in uw agenda. We hopen er een heel gezellige en feestelijke bijeenkomst van te maken.

Wat de komende tijd wel kan is de plantenruil. We zijn weer welkom in de Kamper kringloopwinkel (Ambachtsstraat 3) en wel op zaterdag 2 oktober.

Deze "Natuurlijk Kontakt" wordt u toegezonden per e-mail. Er zijn echter ook leden die geen mailadres hebben en daarom de papieren uitgave toegestuurd krijgen. Helaas wordt dat te kostbaar vanwege de druk – en portokosten. Deze nieuwsbrief is dan ook de laatste die (in aangepaste vorm) op papier wordt gedrukt. Vanaf dit nummer kunt u de nieuwsbrief ook vinden op: <https://kampen.groei.nl/home>. Ontvangt u de papieren nieuwsbrief en heeft u toch e-mail, geef uw mailadres dan door aan de secretaris, info@kampen.groei.nl

Het bestuur wenst u veel tuinplezier en een goede gezondheid toe.

Met vriendelijke groet,
namens het bestuur,
Kees Terlouw



Foto: Gonny Sleurink-Dirkmaat

DE TUINCLUB

Tuinenbezoek in Friesland deel 1

DE MEANDERTUIN



We zijn weer op pad geweest met de tuinclub. Zaterdag 24 juli hebben we een bezoek gebracht aan 2 tuinen in Friesland. En we hebben het getroffen. Het was heerlijk weer. De eerste tuin die we bezochten was "De Meandertuin" in Tijnje. Zoals de naam al zegt: een tuin met golvende borders in een afwisselende beplanting. De tuin van ongeveer 3000 m² groot bestond uit verschillende tuingedeelten die vloeiend

in elkaar overliepen. Bijna alles was rond of gebogen. Er waren borders op kleur, maar ook gemengde borders. Op allerlei plekken was een doorkijkje gecreëerd naar het fraaie landschap. En natuurlijk was er ook een fraaie vijver.



DE HOLTHOF



De tweede tuin die we die dag bezochten (na een heerlijke lunch te hebben genoten) was "De Holthof" in Oldeholtgade. Een prachtige tuin gelegen rond een boerderij met gastenverblijf. De planten stonden in groepen bij elkaar. Daartussen grassen die al behoorlijk groot waren. De vele hagen zorgden voor een geweldige sfeer in alle gedeelten van de tuin. Ook was er een schitterende vijver. Het omringende landschap maakte het tot een prachtig geheel.



Tuinenbezoek in Friesland deel 2

Het Bokkehúske



Op 28 augustus gingen we weer naar Friesland om daar twee tuinen te gaan bezoeken. Als eerste bezochten we 't Bokkehúske in Jubbega. De naam komt van een voormalige bewoner die een bok hield. Die bok heeft voor heel wat nageslacht gezorgd. Een mooi standbeeld in de tuin herinnert nog aan die al lang vervlogen tijd.



Nu wonen in dit oude woudhuis Jan en Jannie van der Mossel. Toen ze het 6400 m² perceel in 1998 kochten was het een grasveld met daarbij een witte zandvlakte. De vorige eigenaren hielden namelijk paarden. Jan en Jannie hebben er een paradijsje van gemaakt. Na overleg met tuinarchitect Nanne Bouma werd besloten er een Engelse cottagetuin van te maken. Tussen 2000 en 2004 is de tuin in 6 fases aangelegd.



We werden erg vriendelijk ontvangen met koffie en een wafel. Niet aan deze gezellige tafel, want alles was nog nat van de regen, maar binnen in de sfeervolle schuur. En daar was genoeg te zien! En daarna de tuin in. Wat bloeide er nog veel. De grote vijver was omringd door prachtige planten. En wat zag het er allemaal verzorgd uit. De foto's spreken voor zich.



Nu en dan viel er een klein buitje, maar daar hadden we nauwelijks last van. Daarna was het tijd voor de lunch. Daarvoor gingen we naar Oldeberkoop. De lunch duurde vrij lang, omdat er vanwege personeelstekort maar twee meisjes van ca 18 jaar aanwezig waren om het eten te bereiden en uit te serveren. Voor de tweede tuin hoefden we gelukkig niet ver meer te rijden, want die was ook in deze plaats.

't Westerhof



Aan de rand van Oldeberkoop wonen Erik en Mettina Westerhof. Mettina begon op die plek in 2012 een keramiek atelier. Enkele jaren later - na aankoop van een stuk weiland - werd ook de tuin erbij betrokken. En daar heeft Erik een belangrijke rol. De kant van het dorp waar ze wonen werd vroeger 't West genoemd. Dat kwam mooi overeen met hun eigen naam en daarom noemden ze het atelier en tuin 't Westerhof.

Als hovenier heeft Erik een passie voor exotische planten. In de tuin worden die planten met de keramiek mooi gecombineerd. En Erik en Mettina zijn enthousiaste

vertellers!
De tuin is ongeveer 2000m² groot.





Bijzondere hibiscustruik



Foto: Heleen Strikkers-Sollie



Gemberplant



EENJARIGEN

De eenjarigen die ik gezaaid heb, bloeien nu volop. Sommigen raken al geleidelijk aan uitgebloeid. Dankzij de overvloedige regen hebben de planten het erg goed gedaan. De foto's zijn van eind augustus. Behalve de foto van de ijsbloemen. Die bloeiden half juni al volop en zijn nu afgestorven. Zaaien is erg leuk werk en levert veel mooie zomerboeketten op.

De eenjarigen op de foto's zijn:

Zinnia elegans , Chrysanthemum carinatum (ganzenbloem), Statici sinuata (lamsoor), Cosmos sulphureus "Bright Lights", Mesembryanthemum criniflorum (Ijsbloem), Tagetes tenuifolia "Starfire Mixed" , Rudbeckia "Cherokee Sunset" en Ricinus communis (wonderboom van Zanzibar)



DE CLEMATIS

deel 3 *Tangutica en Texensis* groep

Clematissen zijn houtige klimplanten die onder te verdelen zijn in een behoorlijk aantal groepen. Als derde in deze serie bekijken we twee groepen. Als eerste de **Tangutica** groep. Deze clematissen hebben vrij kleine bloemen die geel, geel met purper, wit of crème zijn. Ze hebben mooi vruchtpluis. Snoeien gebeurt in februari ongeveer 50 cm boven de grond.



Clematis Tangutica "Bill MacKenzie" heeft gele, knikkende bloemen met mooie zaadpluizen. Bloeit tussen augustus en oktober.



Clematis Tangutica "Golden Harvest" bloeit zachtgeel met donkere meeldraden. Heeft prachtige zaadpluizen. Bloeit van juni tot augustus.

Ook de **Texensis** groep bloeit met vrij kleine bloemen. Ze bloeien rechtopstaand en hebben soms tulpvormige bloemen. Ze bloeien rood, purper, roze en soms ook wit.



Clematis Texensis "Princess Diana" bloeit van augustus tot oktober met zalmroze bloemen.



Clematis Texensis "Princess Kate" bloeit van juni tot september met witte bloemen die een donkere keel hebben.

Foto's van de Clematissen zijn met toestemming van kwekerij "De kleine Plantage" uit Eenrum geplaatst

Bloei in de tuin

De Canna



De Canna komt oorspronkelijk uit Midden- en Zuid-Amerika. De Canna die in Nederland het meest gekweekt wordt is de Canna Indica. De Canna heeft een wortelstok en daaruit groeit een steel met opgerold blad. De bladeren zijn erg groot. Het lijken wel bananenbladeren en zo vreemd is dat niet, want daar is de plant wel familie van. Uiteindelijk worden er knoppen gevormd waaruit zich vaak twee bloemtrossen ontwikkelen. Het komt bij laatbloeiende soorten vaak voor dat de Canna niet in bloei komt. Dat gebeurde mij verleden jaar ook met de bruinbladige Canna. Ik heb de planten dit

jaar dan ook voorgetrokken in de kas en in een kweektent. Nu bloeien ze allemaal. Ze bereiken een behoorlijke hoogte. De grootsten zijn meer dan 2 meter hoog. Ze staan erg stevig en hoeven niet opgebonden te worden. Vermeerderen kan door scheuren en zo ben ik er dankzij een lid van Groei & Bloei ook aangekomen.



DIVERSEN

Gardenista

Helaas gaat Gardenista ook dit jaar niet door vanwege Corona. Hopelijk volgend jaar wel!

Plantenruil

Dit jaar hopen we weer een plantenruil te houden en wel op zaterdag 2 oktober bij de Kringloopwinkel aan de Ambachtsstraat 3 te Kampen. Het is dan Nationale Kringloopdag. U kunt uw overbodige planten inruilen voor andere planten naar uw gading. Het is altijd erg gezellig! Op de foto hiernaast: zo stonden we klaar in oktober 2019 om bezoekers te ontvangen. De plantenruil begint om 9 uur.



Open tuindagen in Nagele : 25-26 september 2021

Ontdek mooie en bijzondere bloemen- en plantcombinaties, wandel door origineel ontworpen tuinen en bekijk allerlei materialen en toepassingen.

Een mooie gelegenheid om andere tuinliefhebbers te ontmoeten. In Nagele is de begraafplaats naar een ontwerp van landschapsarchitecte Mien Ruys met de in 2010 gerealiseerde door haar gewenste berceau te bezoeken.

Op het startadres is het mogelijk een dagkaart te kopen die toegang biedt tot elke tuin en ook is er een speciaal museumarrangement. De Open Tuin Dagen worden georganiseerd door de Open Tuinen Commissie van Groei&Bloei Noordoostpolder.

Open Tuin Dagen in Nagele

Startadres: Museum Nagele, Ring 23 Nagele

25 en 26 september 2021 10.00 tot 17.00 uur

Gratis voor leden van Groei&Bloeï op vertoon van ledenpas. Niet-leden € 2,50

Museumarrangement: Toegang museum, Open Tuindagen en koffie of thee voor € 8,50 per persoon

Plantenruilgroep op Facebook

Wilt u buiten de plantenruildagen om aan nieuwe planten komen? Of heeft u zelf planten over? Dan is het een goed idee om lid te worden van de plantenruilgroep.

Als u daar lid van wilt worden ga dan naar de volgende webpagina:

<https://www.facebook.com/groups/1520156894821362>

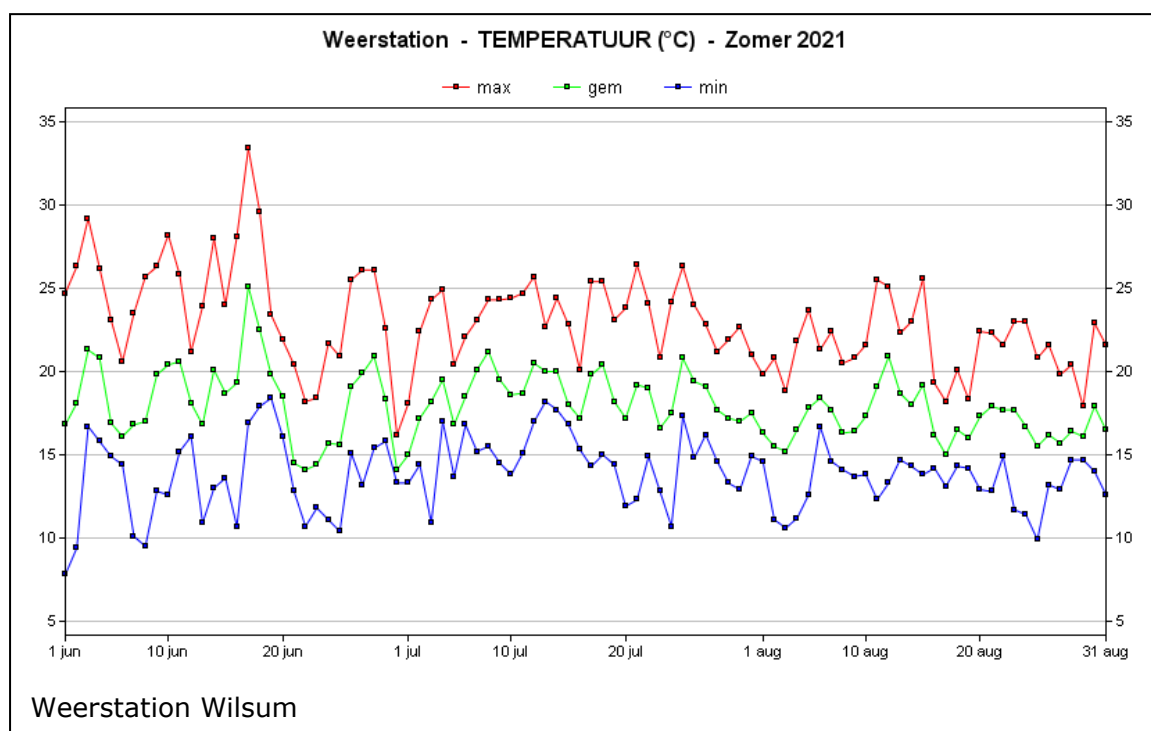
Ook als u niets aan te bieden hebt, kunt u rustig lid worden. Wie weet is er iets van uw gading bij!

Foto's uit eigen tuin

Heeft u ook foto's uit uw tuin? Het zou mooi zijn als we mee kunnen genieten. Stuur de foto's op naar groeibloekampen@ziggo.nl met vermelding van "nieuwsbrief". Als het ook op de website geplaatst mag worden zet u dat er dan ook bij?

DE ZOMER VAN 2021 IN WILSUM

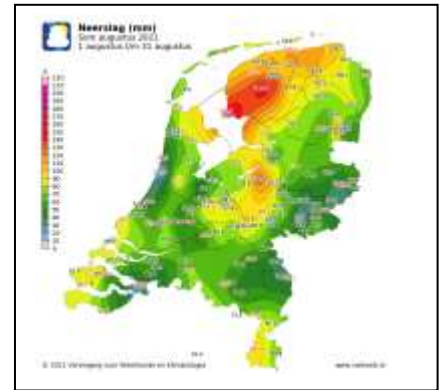
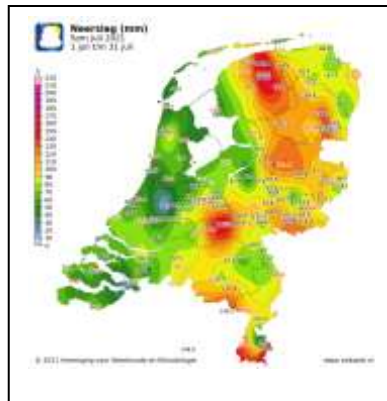
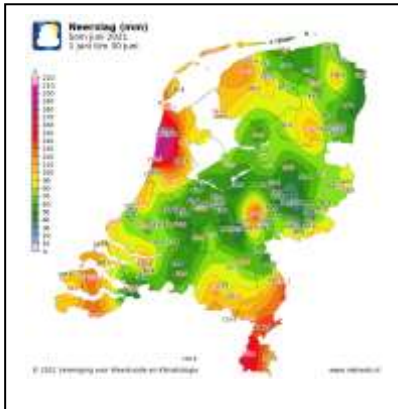
De meteorologische zomer begint op 1 juni en eindigt op 31 augustus.



We hebben een vrij warme zomer achter de rug. Maar wel een zomer die erg wisselvallig was. Juni was t/m de 17^e warm en zonnig, maar de rest van de zomer kende maar weinig clusters van droge dagen. Er viel van alles te beleven. Hierbij enkele bijzondere dagen. Allereerst 17 juni. Met 33,4 graden was het erg warm. Een tropische dag! Het was meteen ook de enige van de hele zomer. De dag erop vielen er vele onweersbuien. In een flinke strook die ook over Kampen liep waren er hevige valwinden die behoorlijk wat schade opleverden. Vele bomen werden omver geblazen. Op 21 juni regende het de hele dag. Er viel 21,8 mm regen. De open dag van Tuinlust op 3 juli trof het met mooi weer. De dag erna was heel wat slechter met onweersbuien. Op 15 juli regende het weer eens de hele dag. Dit keer viel er 18,7 mm. Op 21 juli was de warmste dag van juli met

26,4 graden. We hadden een tuinenreis op 24 juli met prima weer. De dagen erna viel er elke dag regen. Geboft dus!

Augustus begon kletsnat met 23,2 mm regen. Het bleef nat t/m 10 augustus. Niet zo fijn voor vakantiegangers in eigen land, maar wel voor de natuur. Daarna steeds maar buien afgewisseld door een enkele droge dag. De tuinenreis op 28 augustus in Friesland leverde redelijk goed weer op met een enkel licht buitje. Echt standvastig zomerweer hadden we alleen in de eerste helft van juni.



Op de neerslagkaartjes ziet u dat er elke maand wel een gebied was met bijzonder veel regen. (hoe roder, hoe natter) Denk maar aan de overstromingen in Limburg.

	Gem. max. temp.	Gem. temp.	Gem. min. temp.	Hoogste temp.	Laagste temp.
juni	24,3	18,3	13,4	33,4	7,8
juli	23,3	18,6	14,7	26,4	10,7
augustus	21,5	17,1	13,3	25,6	9,9
zomer	23	18	13,8	33,4	7,8
	Neerslag	Dagen boven de 20 graden	Zomerse dagen	Tropische dagen	Onweersdagen
juni	68,2	27	14	1	5
juli	75,4	30	5	0	4
augustus	82,8	24	3	0	4
zomer	226,4	81	22	1	13

PUZZELPAGINA

De oplossing van de puzzel uit het juni-nummer was:

Schizostylus. In het Nederlands wordt deze plant wintergladiool genoemd.

Foto: De Hessenhof

De nieuwe puzzel:

De 12 foto's hieronder zijn gemaakt in Great Dixter en in Sissinghurst. Achter elke foto staat een letter. De letters van de foto's gemaakt in Sissinghurst vormen een woord en dat is ook zo met de foto's gemaakt in Great Dixter. Bent u er nooit geweest? Kijk dan op de website van deze tuinen om te zoeken naar aanwijzingen.





o

1



s

2



z

3



m

4



y

5



g

6



o

7



o

8



o

9



s

10



t

11



e

12

Colofon

Secretariaat

Groei & Bloei/K.M.T.P. afd. Kampen e.o.
Mevr. A. Hollander
Toon Slurinkhof 73, 8264 DH Kampen
info@kampen.groei.nl

Bestuur

Voorzitter: Alie Rijpma 038 3311686
Secretaris: Aletta Hollander 06 25057836
Penningmeester: Jaap Verkerk 038 3447673
Leden: Margreet ten Hove en Kees Terlouw

Kopij voor Natuurlijk Kontakt

Tekst kan aangeleverd worden bij Kees Terlouw. Graag per e-mail:
kees.terlouw@gmail.com

Website: <https://kampen.groei.nl/home/>

Lid van Groei & Bloei! Groei & Bloei is de leukste groenvereniging van Nederland. Misschien is het een leuk idee om iemand een lidmaatschap cadeau te geven? Let dan op de aanbiedingen in het tijdschrift Groei & Bloei of tijdens een evenement. Het nieuwe lid is dan tevens de gelukkige ontvanger van het tijdschrift en krijgt korting op cursussen, workshops en kan bijvoorbeeld meedoen met de tuinexcursies. Aanmelden en opzeggen doet u bij de ledenadministratie in Zoetermeer. Zie informatie in het tijdschrift of ga naar <http://www.groei.nl>

Korting op vertoon van ledenpas: "Tuincentrum Palland" Kampen en "Wildkamp" IJsselmuiden

Voor lidmaatschap, landelijke informatie en evenementen in de omgeving:
<http://www.groei.nl>



Foto: Gonny Sleurink-Dirkmaat

Sponsors



Het adres voor uw complete oogzorg



*Buiten- en binnen zonwering,
garagedeuren en dakramen*



+ *Diertotaal: een prachtige dierenwinkel in Kampen*



Bloembinderij Vrooland
Voor bloemen, planten en potterie